

Paro Registrado.

Agosto 2023

FICHA TERRITORIAL: Comarca Ribagorza

Unidad: nº personas

Fuente: Instituto Aragonés de Empleo

Por grupo de edad y sexo

	Total	Hombres	Mujeres
16-19	2	2	0
20-24	3	1	2
25-29	11	4	7
30-34	20	9	11
35-39	33	11	22
40-44	25	15	10
45-49	23	10	13
50-54	37	16	21
55-59	36	14	22
60-64	56	21	35
Total	246	103	143

Por sector de actividad económica y sexo

CNAE-2009	Total	Hombres	Mujeres
Agricultura, ganadería y pesca	9	5	4
Industria y energía	17	10	7
Construcción	26	23	3
Servicios	181	61	120
Sin empleo anterior	13	4	9
Total	246	103	143

Por sección de actividad económica y sexo

CNAE-2009	Total	Hombres	Mujeres
Agricultura, ganadería, silvicultura y pesca	9	5	4
Industria manufacturera	17	10	7
Construcción	26	23	3
Comercio al por mayor y al por menor; reparación de vehículos de motor y motocicletas	31	10	21
Transporte y almacenamiento	6	4	2
Hostelería	29	8	21
Información y comunicaciones	9	2	7
Actividades financieras y de seguros	5	3	2
Actividades profesionales, científicas y técnicas	9	1	8
Actividades administrativas y servicios auxiliares	20	7	13
Administración Pública y defensa; Seguridad Social obligatoria	29	13	16
Educación	5	2	3
Actividades sanitarias y de servicios sociales	19	3	16
Actividades artísticas, recreativas y de entretenimiento	4	4	0
Otros servicios	10	4	6
Actividades de los hogares como empleadores de personal doméstico; actividades de los hogares como productores de bienes y servicios para uso propio	5	0	5
Sin clasificar	13	4	9
Total	246	103	143

La actividad económica indica aquélla en la que el parado realizó su último trabajo, según la Clasificación Nacional de Actividades Económicas de 2009 (CNAE-2009)

Paro Registrado.

Agosto 2023

FICHA TERRITORIAL: Comarca Ribagorza

Unidad: nº personas

Fuente: Instituto Aragonés de Empleo

Por nivel de formación y sexo

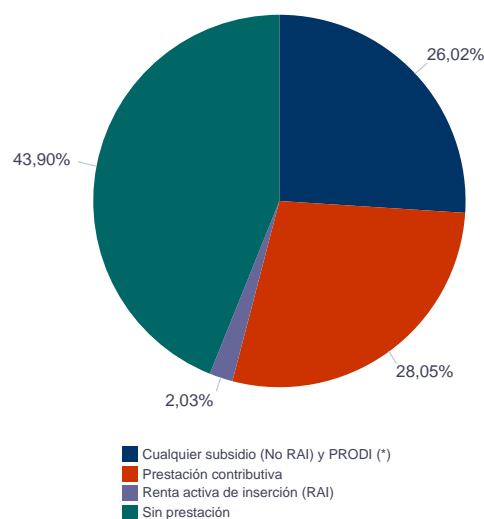
		Total	Hombres	Mujeres
Educación primaria	Educación Primaria o inferior	65	28	37
		65	28	37
Primera etapa de educación secundaria	Primera etapa de educación secundaria	102	47	55
		102	47	55
Segunda etapa de educación secundaria	Bachillerato	19	7	12
	Enseñanza media de formación profesional	20	8	12
		39	15	24
Enseñanza superior	Enseñanza superior de formación profesional	15	5	10
	Enseñanza superior universitaria	25	8	17
		40	13	27
Total		246	103	143

NOTA: La tabla de nivel de formación se basa en la Clasificación Nacional de Educación 2000 (INE). Se ha seleccionado el nivel educativo más alto adquirido por el demandante parado.

Por tipo de prestación y sexo

	Total	Hombres	Mujeres
Sin prestación	108	42	66
Prestación contributiva	69	42	27
Cualquier subsidio (No RAI) y PRODI (*)	64	18	46
Renta activa de inserción (RAI)	5	1	4
Total	246	103	143

(*) PRODI= Programa temporal de protección por desempleo e inserción, RAI = Renta activa de inserción.



Paro Registrado.

Agosto 2023

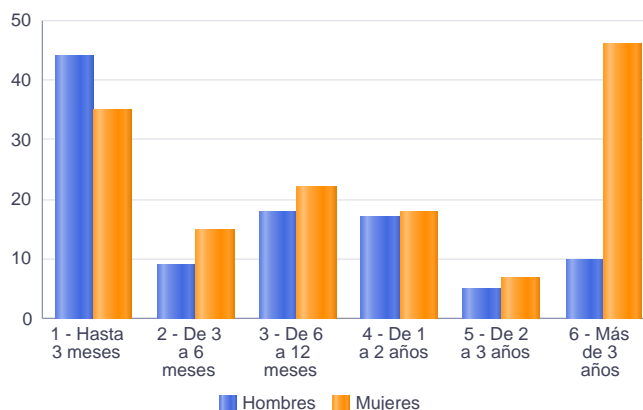
FICHA TERRITORIAL: **Comarca Ribagorza**

Unidad: nº personas

Fuente: Instituto Aragonés de Empleo

Por tiempo en situación laboral como desempleado y sexo

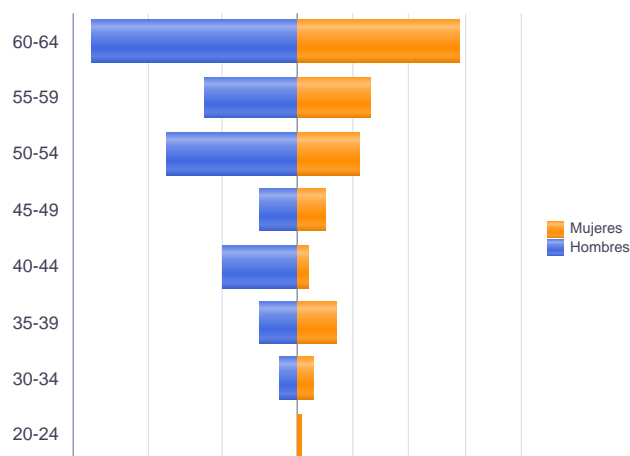
		Total	Hombres	Mujeres
Corta Duración	Hasta 3 meses	79	44	35
	De 3 a 6 meses	24	9	15
	De 6 a 12 meses	40	18	22
		143	71	72
Larga Duración	De 1 a 2 años	35	17	18
	De 2 a 3 años	12	5	7
	Más de 3 años	56	10	46
		103	32	71
Total		246	103	143



Parados de larga duración* por grupo de edad y sexo

	Total	Hombres	Mujeres
20-24	1	0	1
30-34	4	1	3
35-39	9	2	7
40-44	6	4	2
45-49	7	2	5
50-54	18	7	11
55-59	18	5	13
60-64	40	11	29
Total	103	32	71

* Más de 12 meses como desempleado



Paro Registrado.

Agosto 2023

FICHA TERRITORIAL: **Comarca Ribagorza**

Unidad: nº personas

Fuente: Instituto Aragonés de Empleo

Por sector de actividad económica, nacionalidad y sexo

	Españoles			Extranjeros comunitarios (UE-27)			Extranjeros no comunitarios		
	Total	Hombres	Mujeres	Total	Hombres	Mujeres	Total	Hombres	Mujeres
Agricultura, ganadería y pesca	4	2	2	4	2	2	1	1	0
Construcción	19	16	3	6	6	0	1	1	0
Industria y energía	12	6	6	4	3	1	1	1	0
Servicios	150	53	97	23	8	15	8	0	8
Sin empleo anterior	8	3	5	1	1	0	4	0	4
Total	193	80	113	38	20	18	15	3	12

Ranking de ocupaciones más solicitadas por los demandantes parados, por sexo

Cod. Ocupación	Ocupación	Total	Hombres	Mujeres
92101050	Personal de limpieza o limpiadores en general	54	6	48
52201079	Dependientes de comercio, en general	34	1	33
43091029	Empleados administrativos, en general	29	4	25
97001104	Peones de la industria manufacturera, en general	29	18	11
51201049	Camareros, en general	20	8	12
96021013	Peones de la construcción de edificios	20	20	0
84121035	Conductores de furgonetas, hasta 3,5 t.	18	17	1
95431028	Peones forestales	17	14	3
71211015	Albañiles	16	16	0
98111024	Mozos de carga y descarga, almacén y/o mercado de abastos	15	13	2
93101024	Pinches de cocina	15	4	11
96011029	Peones de obras públicas, en general	14	10	4
95111016	Peones agrícolas, en general	12	8	4
61201028	Jardineros, en general	11	8	3
59421076	Vigilantes, en general	11	11	0
57101013	Asistentes domiciliarios	11	1	10
55001018	Cajeros de comercio	11	0	11
37241034	Monitores de educación y tiempo libre	11	1	10
92101027	Camareros de pisos (hostelería)	10	1	9
91001018	Empleados de hogar	9	0	9
58331022	Conserjes, en general	9	4	5
51101026	Cocineros, en general	9	3	6

NOTA: Cada demandante puede solicitar hasta 6 ocupaciones.